









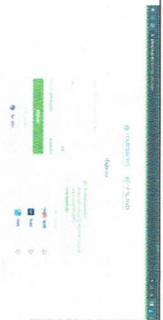


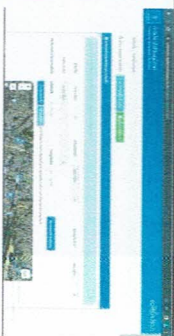




คู่มือการใช้บริการของศูนย์บริการร่วม/ศูนย์บริการแบบเบ็ดเสร็จ (One Stop Service : OSS) ขององค์กรปกครองส่วนท้องถิ่นด้วยระบบอิเล็กทรอนิกส์ (e-Service)



ลำดับ	งานบริการ	ขั้นตอนดำเนินการ	หน่วยงานรับผิดชอบ	เว็บไซต์	หน้าเว็บไซต์
งานบริการเพื่อประชาชน					
1	จองคิวทำใบขับขี่	<ol style="list-style-type: none"> ดาวน์โหลดแอปพลิเคชัน DLT Smart Queue หรือเข้าไปที่เว็บกรมการขนส่งทางบก เลือกการใช้จ่ายค่าบริการประชาชนหรือพาสปอร์ต เลือกสำนักงานขนส่งที่ต้องการติดต่อ และเลือกงานใบอนุญาต เลือกวันและเวลาที่สะดวกเข้าไปดำเนินการ แล้วกดยืนยันการจอง ระบบจะขึ้นใบนัดที่แสดงเป็น QR code เพื่อเป็นหลักฐานแสดงต่อเจ้าหน้าที่ 	กรมการขนส่งทางบก โทรศัพท์ 02-277-8888 หรือ 1584	https://gecc.dlt.go.th/	
2	ขอเลขทะเบียนรถ	<ol style="list-style-type: none"> เข้าไปที่เว็บไซต์กรมการขนส่งทางบก จากนั้นกดคลิกที่จองหมายเลขทะเบียน จากนั้นกดที่ยอมรับหลักเกณฑ์การจองเลขทะเบียนรถ เลือกประเภทรถยนต์ที่ต้องการจะจองเลขทะเบียน กรอกรายละเอียดให้ครบถ้วน เมื่อจองแล้วจะขึ้นข้อมูลเพื่อยืนยันการจอง ตรวจสอบผลการจองทะเบียนรถยนต์ 	กรมการขนส่งทางบก โทรศัพท์ 02-277-8888 หรือ 1584	https://reserve.dlt.go.th/reserve/	
3	ตรวจสอบข้อศกทุกเบื้องต้น	<ol style="list-style-type: none"> เข้าไปที่เว็บไซต์ www.bora.dopa.go.th กรอกข้อศกที่จะจัดตั้ง กรอกคำอ่านข้อศก กรอกรายละเอียดให้ครบถ้วน เมื่อจองแล้วจะขึ้นข้อมูลเพื่อยืนยันการจอง ตรวจสอบผลการจองทะเบียนรถยนต์ 	กรมการปกครอง โทรศัพท์ 02-221-8150 หรือ 1548	https://stat.bora.dopa.go.th/Wchecklname/#/Checklname	

ลำดับ	งานบริการ	ขั้นตอนดำเนินการ	หน่วยงานรับผิดชอบ	เว็บไซต์	หน้าเว็บไซต์
4	ระบบค้นหารูปแปลงที่ดิน	<ol style="list-style-type: none"> 1. เข้าไปที่เว็บไซต์ www.landmaps.dol.go.th 2. เลือกกิ่งจังหวัด อำเภอ 3. กรอกละเอียดที่โฉนด และกดค้นหา 	กรมที่ดิน โทรศัพท์ 02-141-5555	https://landmaps.dol.go.th/	
5	ติดตามสถานะคดี	<ol style="list-style-type: none"> 1. เข้าไปที่เว็บไซต์ 2. ลงทะเบียนผู้ใช้งาน 3. กรอกรายละเอียดที่กำหนด 	กรมบังคับคดี โทรศัพท์ 02-881-4999	https://ledwebsite.led.go.th/ledweb/led/web/system/WEB11010Action.do	
6	ตรวจสอบสิทธิสวัสดิการสังคม	<ol style="list-style-type: none"> 1. เข้าไปที่ระบบฐานข้อมูลสวัสดิการทางสังคม 2. กรอกละขประชาชน 13 หลัก และกดค้นหา 	กรมบัญชีกลาง โทรศัพท์ 02-127-7000	https://gowelfare.cgud.go.th/welfare/check	
7	ระบบตรวจสอบสิทธิสวัสดิการรักษายาบาล	<ol style="list-style-type: none"> 1. เข้าไปที่เว็บไซต์กรมบัญชีกลาง 2. กรอกละขประชาชน 13 หลัก และกดค้นหา 	กรมบัญชีกลาง โทรศัพท์ 02-127-7000	https://mbdb.cgud.go.th/wel/	
8	ขอรับกล้าไม้ออนไลน์	<ol style="list-style-type: none"> 1. เปิดเว็บไซต์ส่วนผลิตกล้าไม้ เลือก การจองกล้าไม้ 2. ลงทะเบียนเข้าสู่ระบบ (รอเจ้าหน้าที่อนุมัติ) 3. กรอกข้อมูลการจองต้นไม้ 4. กดปุ่มยืนยันการจอง 5. รอเจ้าหน้าที่แจ้งเลขที่การจองและวันเวลาในการเข้ารับ กล้าไม้ทาง e-mail 	กรมป่าไม้ 02-561-4292	http://fp.forest.go.th/rfd_app/rfd_nursery/app/index.php	
9	ขอรับสารเร่ง พด. หญ้าแฝก และเมล็ดพันธุ์พืช ปุ๋ยสด	<ol style="list-style-type: none"> 1. ลงทะเบียนเข้าสู่ระบบ (รอเจ้าหน้าที่อนุมัติ) 2. กรอกข้อมูลการจอง 3. กดปุ่มยืนยันการจอง 	กรมพัฒนาที่ดิน โทรศัพท์ 02-562-5100	http://sql.idd.go.th/service/	

ลำดับ	งานบริการ	ขั้นตอนดำเนินการ	หน่วยงานรับผิดชอบ	เว็บไซต์	หน้าเว็บไซต์
10	ขอมีบัตรประจำตัว คนพิการ	<ol style="list-style-type: none"> 1. เข้าไปที่ระบบคำขอมีบัตรผู้พิการ 2. กรอกเอกสารประชาชน 13 หลัก และกดตรวจสอบ 	กรมส่งเสริมและพัฒนา คุณภาพชีวิตคนพิการ โทรศัพท์ 02-354-3388	https://efiling.dep.go.th/form-chk-icard	
11	ยื่นภาษีรายได้บุคคล ธรรมดา	<ol style="list-style-type: none"> 1. เข้าไปที่เว็บไซต์ https://efiling.rd.go.th/ 2. ตั้งข้อมูลค่าลดหย่อนอัตโนมัติ 3. ตรวจสอบข้อมูลส่วนตัว และใส่สถานะ 4. ระบุข้อมูลตามแหล่งที่มาของรายได้ 5. กรอกรายได้ทั้งปีตามใบ 50 ทวิ 6. ตรวจสอบค่าลดหย่อนทั้งหมด 7. ตรวจสอบข้อมูลทั้งหมด 8. กดยืนยันการยื่นแบบ 	กรมสรรพากร โทรศัพท์ 02-272-8000	https://efiling-web/login	
12	ติดตามการขอคืนภาษี ภ.ง.ด 91/90	<ol style="list-style-type: none"> 1. เข้าไปที่ระบบ My Tax account 2. ตรวจสอบและเตรียมยื่นภาษีบุคคลธรรมดา 3. ตรวจสอบประวัติการยื่นภาษีแบบ 90/91 4. นำส่งเอกสารประกอบการคืนภาษี 5. ตรวจสอบสถานะการขอคืนภาษี 6. พิมพ์แบบ/ใบเสร็จรับเงิน 	กรมสรรพากร โทรศัพท์ 02-272-8000	https://efiling.rd.go.th/rd-efiling-web/authen/MTA2	
13	ติดตั้งโปรแกรม ในเขตเทศบาลบุรี สมุทรปราการ	<ol style="list-style-type: none"> 1. เข้าไปที่เว็บไซต์ 2. ลงทะเบียนเข้าใช้งาน 3. กรอกรายละเอียดที่กำหนด 4. รอเจ้าหน้าที่ยืนยันข้อมูล 	การประปานครหลวง โทรศัพท์ 02-504-0123 หรือ 1125	https://eservicesapp.mwa.co.th/	

ลำดับ	งานบริการ	ขั้นตอนดำเนินการ	หน่วยงานรับผิดชอบ	เว็บไซต์	หน้าเว็บไซต์
14	ขอใช้ไฟฟ้าประเภทใหม่เขตต่างจังหวัด	<ol style="list-style-type: none"> 1. เข้าไปที่เว็บไซต์ 2. ลงทะเบียนเข้าใช้งาน 3. กรอกรายละเอียดที่กำหนด 4. รอเจ้าหน้าที่ยืนยันข้อมูล 	การประสานส่วนภูมิภาค โทรศัพท์ 02-551-8576 หรือ 1662	https://customer-application.pwa.co.th/register-service/add	
15	ขอใช้ไฟฟ้าในเขตนนทบุรีสมุทรปราการ	<ol style="list-style-type: none"> 1. เข้าไปที่เว็บไซต์ 2. ลงทะเบียนเข้าใช้งาน 3. กรอกรายละเอียดที่กำหนด 4. รอเจ้าหน้าที่ยืนยันข้อมูล 	การไฟฟ้านครหลวง โทรศัพท์ 02-348-5000 หรือ 1130	https://eservice.meas.or.th/measy/main.jsf	
16	ขอใช้ไฟฟ้าในเขตต่างจังหวัด	<ol style="list-style-type: none"> 1. เข้าไปที่เว็บไซต์ 2. ลงทะเบียนเข้าใช้งาน 3. กรอกรายละเอียดที่กำหนด 4. รอเจ้าหน้าที่ยืนยันข้อมูล 	การไฟฟ้าส่วนภูมิภาค โทรศัพท์ 02-589-0100 ถึง 1 หรือ 1129	https://peacos.pea.co.th/	

งานบริการผู้ประกอบการ/SMES

17	ลงทะเบียนผู้ค้ากับภาครัฐ	<ol style="list-style-type: none"> 1. เข้าไปที่ระบบจัดซื้อจัดจ้างภาครัฐ 2. เข้าสู่เมนูการลงทะเบียนผู้ค้ากับภาครัฐ 3. เข้าสู่เมนูลงทะเบียนผู้ค้ากับภาครัฐ 4. กรอกรายละเอียดตามแบบฟอร์ม 5. กดลงทะเบียน 	กรมบัญชีกลาง โทรศัพท์ 02-127-7000	http://www.gprocurement.go.th/new_index.html	
18	แจ้งโรคระบาดสัตว์	<ol style="list-style-type: none"> 1. เข้าไปที่ระบบสารสนเทศเพื่อการสำรวจโรคระบาดสัตว์ 2. เข้าสู่เมนูแจ้งโรคระบาดสัตว์จากประชาชน 3. กรอกรายละเอียดตามแบบฟอร์ม 4. กดบันทึกข้อมูล 	กรมปศุสัตว์ โทรศัพท์ 02-653-4444 ต่อ 4144-4145	https://smartsur.net/INFORM.aspx	

ลำดับ	งานบริการ	ขั้นตอนดำเนินการ	หน่วยงานรับผิดชอบ	เว็บไซต์	หน้าเว็บไซต์
22	ขอรับประโยชน์ทดแทน กรณีว่างงาน	<ol style="list-style-type: none"> 1. เข้าไปที่ระบบสมาชิกผู้ประกันตน 2. สมัครสมาชิก 3. กรอกรหัสผู้ใช้งาน (เลขประจำตัวประชาชน) 4. กรอกรหัสผ่าน 5. เข้าสู่ระบบ 	<p>สำนักงานประกันสังคม โทรศัพท์ 02-956-2345 หรือ 1506</p>	<p>https://www.sso.go.th/wpr/main/login</p>	