



รายงานการติดตามประเมินผลแผนพัฒนา
ประจำปี 2564

องค์การบริหารส่วนตำบลท่าช้าง
อำเภอเฉลิมพระเกียรติ จังหวัดนครราชสีมา

คำนำ

องค์การบริหารส่วนตำบลท่าช้าง ได้จัดทำการติดตามประเมินผลแผนพัฒนาขององค์การบริหารส่วนตำบลท่าช้าง ประจำปี 2564 ตามระเบียบกระทรวงมหาดไทย ว่าด้วยการจัดทำแผนพัฒนาขององค์กรปกครองส่วนท้องถิ่น พ.ศ. 2548 ซึ่งแก้ไขเพิ่มเติมโดยระเบียบกระทรวงมหาดไทยว่าด้วยการจัดทำแผนพัฒนาขององค์กรปกครองส่วนท้องถิ่น (ฉบับที่ 3) พ.ศ. 2561 หมวด 6 ข้อ 30 (5) ผู้บริหารท้องถิ่นเสนอผลการติดตามและประเมินผลต่อสภาท้องถิ่น คณะกรรมการพัฒนาท้องถิ่น และประกาศผลการติดตามและประเมินผลแผนพัฒนาให้ประชาชนในท้องถิ่นทราบโดยทั่วกันอย่างน้อย ปลายหนึ่งครั้ง ภายในเดือนธันวาคมของทุกปี ทั้งนี้ให้ปิดประกาศโดยเปิดเผยไม่น้อยกว่าสามสิบวัน การติดตามประเมินผลแผนพัฒนาขององค์การบริหารส่วนตำบลท่าช้าง ประจำปี 2564 ฉบับนี้จะมีประโยชน์ต่อผู้ที่เกี่ยวข้องเพราะจะทำให้ทราบข้อมูลต่าง ๆ ในการดำเนินงานขององค์การบริหารส่วนตำบลท่าช้าง และจะนำข้อมูลที่ได้ในการติดตามและประเมินผลแผนพัฒนา มาใช้ในการดำเนินงานขององค์การบริหารส่วนตำบลท่าช้าง ให้มีประสิทธิภาพและประสิทธิผลมากยิ่งขึ้น

สารบัญ

เรื่อง	หน้า
1. บทนำ	1
2. ความสำคัญของการติดตามประเมินผลแผนพัฒนา	2
3. สภาพทั่วไป	3-6
4. แบบที่ 1 การติดตามและประเมินผลการจัดทำแผนพัฒนาและการแปลงแผนไปสู่การปฏิบัติ	7
5. แบบที่ 2 แบบติดตามผลการดำเนินงานขององค์กรปกครองส่วนท้องถิ่น	8
6. ผลการดำเนินงานตามแผนพัฒนาปี 2564	9
7. การเบิกจ่ายเงินงบประมาณ ปี 2564	10
8. ส่วนที่ 3 ผลการดำเนินงานตามโครงการที่ได้รับเงินอุดหนุนเฉพาะ	12
9. รายงานการติดตามและประเมินผลแผนพัฒนา	13

บทนำ

จากที่รัฐธรรมนูญแห่งราชอาณาจักรไทย พ.ศ. 2550 ได้ส่งเสริมให้องค์กรปกครองส่วนท้องถิ่นมีบทบาทและอำนาจหน้าที่ มีอิสระในการบริหารจัดการท้องถิ่นตนเอง ดังเห็นได้จากกฎหมายฉบับต่าง ๆ อาทิเช่น ระเบียบกระทรวงมหาดไทยว่าด้วยการจัดทำแผนขององค์กรปกครองส่วนท้องถิ่น พ.ศ. 2548 พระราชบัญญัติระเบียบบริหารงานบุคคลส่วนท้องถิ่น พ.ศ.2542 พระราชบัญญัติว่าด้วยการเข้าชื่อเสนอข้อบัญญัติท้องถิ่น พ.ศ. 2542 พระราชบัญญัติว่าด้วยการลงคะแนนเสียงเพื่อถอดถอนสมาชิกสภาท้องถิ่นหรือผู้บริหารท้องถิ่น พ.ศ. 2542 และพระราชบัญญัติประกอบรัฐธรรมนูญว่าด้วยวิธีการพิจารณาคดีอาญาของผู้ดำรงตำแหน่งทางการเมือง พ.ศ. 2542 ส่งผลให้องค์กรปกครองส่วนท้องถิ่นมีบทบาทและอำนาจหน้าที่ต่าง ๆ เพิ่มมากขึ้น ทั้งในด้านโครงสร้างพื้นฐาน ด้านงานส่งเสริมการคุณภาพชีวิต ด้านการจัดระเบียบชุมชน/สังคม และการรักษาความสงบเรียบร้อย ด้านการวางแผนการส่งเสริมการลงทุน พาณิชยกรรม และการท่องเที่ยว ด้านการบริหารจัดการและการอนุรักษ์ทรัพยากรธรรมชาติ สิ่งแวดล้อมและด้านศิลปวัฒนธรรม จารีตประเพณี และภูมิปัญญาท้องถิ่น

อย่างไรก็ดี แม้ว่าองค์กรปกครองส่วนท้องถิ่นจะมีอำนาจหน้าที่เพิ่มมากขึ้น แต่องค์กรปกครองส่วนท้องถิ่นส่วนใหญ่ยังคงมีทรัพยากรจำกัด ทั้งทรัพยากรบุคคล งบประมาณและวัสดุอุปกรณ์ ดังนั้น เพื่อให้การดำเนินงานขององค์กรปกครองส่วนท้องถิ่นเป็นไปอย่างมีประสิทธิภาพ และประสิทธิผลมีความโปร่งใสและเกิดประโยชน์สูงสุดแก่ท้องถิ่นของตน “**แผนพัฒนาท้องถิ่น**” ซึ่งในปัจจุบันได้ปรับเปลี่ยนเป็น “**แผนยุทธศาสตร์**” อันเป็นเครื่องมือที่สำคัญประการหนึ่งที่จะทำให้องค์กรปกครองส่วนท้องถิ่น สามารถดำเนินงานได้ตามเป้าหมายที่วางไว้ จึงจำเป็นต้องมีการกำหนดแผนสามารถตอบสนองต่อการดำเนินงานเพื่อพัฒนาท้องถิ่นและสามารถบ่งชี้ความสำเร็จได้ด้วย

ด้วยเหตุที่การวางแผนมีความสำคัญ 5 ประการคือ (1) เป็นการลดความไม่แน่นอนและปัญหาความยุ่งยากซับซ้อนที่จะเกิดขึ้นในอนาคต (2) ทำให้เกิดการยอมรับแนวความคิดใหม่ๆ เข้ามาในองค์กร (3) ทำให้การดำเนินการขององค์กรบรรลุเป้าหมายที่ปรารถนา (4) เป็นการลดความสูญเสียของหน่วยงานที่ซับซ้อนและ (5) ทำให้เกิดความแจ่มชัดในการดำเนินงาน ดังนั้นการวางแผนจึงก่อให้เกิดประโยชน์ดังนี้คือ ทำให้การดำเนินงานบรรลุจุดมุ่งหมาย เป็นการประหยัดลดความไม่แน่นอนใช้เป็นเกณฑ์ในการควบคุม ส่งเสริมให้เกิดนวัตกรรมและการสร้างสรรค์ พัฒนาแรงจูงใจพัฒนาการแข่งขัน และทำให้เกิดการประสานงานที่ดี

ดังนั้น การวางแผนจึงเป็น “การพิจารณาและกำหนดแนวทางปฏิบัติงานให้บรรลุเป้าหมายที่ปรารถนา เปรียบเสมือนเป็นสะพานเชื่อมโยงระหว่างปัจจุบัน และอนาคต (Where we are to where we want to) เป็นการคาดการณ์สิ่งที่ยังไม่เกิดขึ้น ฉะนั้น “การวางแผนจึงเป็นกระบวนการทางสติปัญญาที่พิจารณา กำหนดแนวทางปฏิบัติงานที่มีรากฐานการตัดสินใจตามวัตถุประสงค์ ความรู้และการคาดคะเนอย่างใช้ดุลยพินิจ นั้นจึงกล่าวได้ว่า “**การวางแผนคือความพยายามที่เป็นระบบ (System attempt) เพื่อตัดสินใจเลือกแนวทางปฏิบัติที่ดีที่สุดสำหรับอนาคต เพื่อให้องค์การบรรลุผลที่ปรารถนา**

จากที่กล่าวมาข้างต้น แม้ว่าองค์กรปกครองส่วนท้องถิ่นจะมีแผนพัฒนาท้องถิ่นที่ดีเท่าไรก็ตามแต่หากไม่สามารถบ่งชี้ถึงผลการดำเนินงานที่เกิดขึ้นได้ ก็ไม่สามารถที่จะบ่งบอกความสำเร็จของแผนพัฒนาท้องถิ่นได้ “ระบบติดตาม” จึงเป็นเครื่องมือสำคัญที่ช่วยในการปรับปรุงประสิทธิภาพในการดำเนินงานรวมถึง “**ระบบประเมินผล**” ที่คอยเป็นตัวบ่งชี้ว่าผลจากการดำเนินงานเป็นไปตามหรือบรรลุตามเป้าหมายหรือไม่อย่างไร เพื่อนำข้อมูลดังกล่าวมาใช้ในการปรับปรุง แก้ไข ขยายขอบเขต หรือแม้แต่ยุติการดำเนินงาน

ความสำคัญของการติดตามและประเมินผลแผน

การติดตามถือได้ว่าเป็นเครื่องมือที่จำเป็นในการปรับปรุงประสิทธิภาพของโครงการที่ดำเนินการอยู่โดยที่ “การติดตาม” (monitoring) หมายถึง กิจกรรมภายในโครงการซึ่งถูกออกแบบมา เพื่อให้ข้อมูลป้อนกลับ (feedback) เกี่ยวกับการดำเนินงานโครงการที่กำลังเผชิญอยู่และประสิทธิภาพของวิธีการดำเนินงาน หากไม่มีระบบติดตามของโครงการแล้ว ย่อมส่งผลให้เกิดความล่าช้าในการดำเนินงานให้ลุล่วง ค่าใช้จ่ายโครงการสูงเกินกว่าที่กำหนดไว้ กลุ่มเป้าหมายหลักของโครงการไม่ได้รับประโยชน์ได้น้อยกว่าที่ควรจะเป็นเกิดปัญหาในการควบคุมคุณภาพของการดำเนินงานเสียเวลาในการตรวจสอบความขัดแย้งในการปฏิบัติงานภายในหน่วยงานหรือระหว่างหน่วยงานกับกลุ่มเป้าหมายที่ได้รับประโยชน์จากโครงการ

ในทางตรงกันข้ามหากโครงการมีระบบติดตามที่ดีแล้ว จะก่อให้เกิดประสิทธิภาพในการใช้ต้นทุน (cost-effective) ดำเนินงานด้านต่างๆ ยกตัวอย่างเช่น การให้ข้อมูลป้อนกลับเกี่ยวกับการบรรลุเป้าหมายของโครงการต่างๆ การระบุปัญหาที่เกิดขึ้นในโครงการและการเสนอทางแก้ปัญหาการติดตามความสามารถในการเข้าถึงโครงการของกลุ่มเป้าหมาย การติดตามดูประสิทธิภาพในการดำเนินงานของส่วนต่างๆ ในโครงการและการเสนอวิธีการปรับปรุงการดำเนินงาน

โดยส่วนใหญ่แล้วผู้บริหารโครงการมักจะไม่ได้ให้ความสำคัญกับการวางระบบติดตามโครงการเนื่องจากว่าเป็นสิ่งที่ต้องใช้เทคนิคเชิงวิชาการค่อนข้างสูง จึงปล่อยให้เป็นที่ของหน่วยงานระดับสูงกว่าเป็นผู้ดำเนินการ นอกจากนี้ยังเสียค่าใช้จ่ายสูง และก่อให้เกิดความยุ่งยากซับซ้อนในทางปฏิบัติอย่างไรก็ตามในความเป็นจริงแล้วขึ้นอยู่กับความจำเป็นและทรัพยากรที่มีอยู่ในแต่ละโครงการ เพราะฉะนั้นจะเห็นได้ว่าการวางระบบติดตามไม่จำเป็นที่จะต้องแบกรับภาระต้นทุนที่สูงหรือมีความซับซ้อนแต่อย่างใด บางโครงการมีระบบติดตามที่อาศัยพนักงาน ชั่วโมง (part-time) เพียงคนเดียว โดยมีหน้าที่จัดทำรายงานการติดตามประจำไตรมาส หรือในบางโครงการเพื่อจะเลือกใช้วิธีติดตามที่ก่อให้เกิดประสิทธิภาพในการใช้ต้นทุนสูงสุด

ในส่วนของ “การประเมินผล” นั้นเป็นสิ่งที่จำเป็นสำหรับการดำเนินการเช่นเดียวกับการติดตาม เพราะผลที่ได้จากการประเมินจะใช้ในการปรับปรุง แก้ไข การขยายขอบเขต หรือการยุติการดำเนินการซึ่งขึ้นอยู่กับวัตถุประสงค์ของการประเมิน การประเมินผลแผนงานจึงเป็นสิ่งที่บ่งชี้ว่าแผนงานที่กำหนดไว้ได้มีการปฏิบัติหรือไม่อย่างไร อันเป็นตัวชี้วัดว่าแผนหรือโครงการที่ได้ดำเนินการแล้วนั้นให้ผลเป็นอย่างไร นำไปสู่ความสำเร็จตามแผนงานที่กำหนดไว้หรือไม่ อีกทั้งการติดตามและประเมินผลยังเป็นการตรวจสอบดูว่ามีความสอดคล้องกับการใช้ทรัพยากร (งบประมาณ) เพียงใดซึ่งผลที่ได้จากการติดตามและประเมินผลซึ่งผลที่ได้จากการติดตามและประเมินผลเป็นข้อมูลย้อนกลับ (feedback) ที่สามารถนำไปปรับปรุงและการตัดสินใจต่อไป นอกจากนี้ การประเมินผลยังถือเป็นกระบวนการตัดสินใจคุณค่าและการตัดสินใจอย่างมีหลักเกณฑ์โดยใช้ข้อมูลที่เกี่ยวข้องอย่างเป็นระบบ มีความเที่ยงตรง เป็นปรนัย เชื่อถือได้

ลักษณะทั่วไปและประวัติความเป็นมาของพื้นที่องค์การบริหารส่วนตำบลท่าช้าง

ประวัติความเป็นมา

องค์การบริหารส่วนตำบลท่าช้างจัดตั้งขึ้นเมื่อวันที่ 11 สิงหาคม 2542 ตามพระราชบัญญัติสภาตำบลและองค์การบริหารส่วนตำบล พ.ศ.2537 ปัจจุบันตั้งอยู่ที่เลขที่ 99 หมู่ที่ 8 ตำบลท่าช้าง อำเภอเฉลิมพระเกียรติ จังหวัดนครราชสีมา

ข้อมูลทั่วไป









ทำเลและที่ตั้ง ตำบลท่าช้าง เป็น 1 ใน 5 ตำบล ในเขตอำเภอเฉลิมพระเกียรติ จังหวัดนครราชสีมา มีอาณาเขตติดต่อกับตำบล และอำเภอต่างๆ ดังนี้

- ทิศเหนือ ติดต่อกับตำบลหนองสูง อำเภอเฉลิมพระเกียรติ, ตำบลลำมูล อำเภอโนนสูง
- ทิศใต้ ติดต่อกับตำบลหนองยาง อำเภอเฉลิมพระเกียรติ, ตำบลสีสุก อำเภอจักราช
- ทิศตะวันออก ติดต่อกับตำบลช้างทอง อำเภอเฉลิมพระเกียรติ, ตำบลศรีละกอ อำเภอจักราช
- ทิศตะวันตก ติดต่อกับตำบลพระพุทธ อำเภอเฉลิมพระเกียรติ

มีพื้นที่ประมาณ 106 ตารางกิโลเมตร หรือ 82,414 ไร่

1 สภาพพื้นที่

ในเขตองค์การบริหารส่วนตำบลมีหมู่บ้านจำนวน 8 หมู่บ้าน ซึ่งมีพื้นที่เต็มทั้งหมู่บ้าน จำนวน 8 หมู่บ้าน ได้แก่

-  หมู่ที่ 2 บ้านโนนเลียบ
-  หมู่ที่ 4 บ้านสามแคว
-  หมู่ที่ 5 บ้านหนองบัวรี
-  หมู่ที่ 6 บ้านด่านท่าแดง
-  หมู่ที่ 8 บ้านตะกุดขอนแก่น
-  หมู่ที่ 12 บ้านใหม่
-  หมู่ที่ 15 บ้านพิมาน
-  หมู่ที่ 16 บ้านโนนไม้แดงเหนือ

2 ประชากร

4

จำนวนประชากรทั้งสิ้น 3,230 คน แยกเป็นชาย 1,625 คน หญิง 1,605 คน

ลำดับที่	ชื่อหมู่บ้าน	หมู่ที่	จำนวนประชากร		รวม (คน)	จำนวน ครัวเรือน
			ชาย	หญิง		
1.	โนนเลียบ	2	135	135	270	80
2.	สามแคว	4	231	217	448	110
3.	หนองบัวรี	5	184	199	383	109
4.	ด่านท่าแดง	6	118	135	253	69
5.	ตะกุดขอนแก่น	8	179	176	355	137
6.	ใหม่	12	234	225	459	126
7.	พิมาน	15	319	292	611	237
8.	โนนไม้แดงเหนือ	16	172	179	351	105
9.	ประชากรแฝง	-	53	47	100	1
รวม	หมู่บ้าน	8	1,625	1,605	3,230	974

ข้อมูลจากสำนักทะเบียนราษฎร อำเภอเฉลิมพระเกียรติ จังหวัดนครราชสีมา ณ วันที่ 1 เดือน สิงหาคม 2563

3 สภาพทางเศรษฐกิจ

3.1 อาชีพ

- อาชีพการเกษตร จำนวนร้อยละ 70
- อาชีพรับจ้าง จำนวนร้อยละ 20
- อาชีพค้าขายและรับราชการ จำนวนร้อยละ 10

3.2 หน่วยธุรกิจในเขตองค์การบริหารส่วนตำบล

- ธนาคาร - แห่ง
- โรงแรม - แห่ง
- ปั๊มน้ำมันและก๊าซ - แห่ง
- โรงงานอุตสาหกรรม - แห่ง
- โรงสี 3 แห่ง
- อู่ซ่อมรถยนต์ 1 แห่ง
- กิจการอื่นๆ - แห่ง

4 สถานบริการการศึกษาและสาธารณสุข

4.1 การศึกษา

● โรงเรียนประถมศึกษา	จำนวน	2	แห่ง
- โรงเรียนไทรงามเฉลิมพระเกียรติ หมู่ที่ 12			
- โรงเรียนพิมานประชาสันต์ หมู่ที่ 15			
● โรงเรียนมัธยมศึกษา (ขยายโอกาส)	จำนวน	-	แห่ง
- โรงเรียนไทรงามเฉลิมพระเกียรติ หมู่ที่ 12			
● วิทยาลัย	จำนวน	-	แห่ง
● ที่อ่านหนังสือพิมพ์ประจำหมู่บ้าน	จำนวน	8	แห่ง
● ศูนย์การศึกษานอกโรงเรียน	จำนวน	-	แห่ง
● ศูนย์พัฒนาเด็กเล็ก	จำนวน	1	แห่ง
- บ้านใหม่ หมู่ที่ 12			

4.2 สถาบันและองค์กรทางศาสนา

● สำนักสงฆ์	จำนวน	-	แห่ง
● วัด	จำนวน	3	แห่ง
- วัดโพธิ์ทองเจริญ หมู่ที่ 5			
- วัดธีรพงษาวาส หมู่ที่ 8			
- วัดเทพพิมาน หมู่ที่ 15			

4.3 สาธารณสุข

● โรงพยาบาล	จำนวน	1	แห่ง
● ศูนย์แพทย์สุขภาพชุมชน	จำนวน	-	แห่ง
● สถานีอนามัยประจำหมู่บ้าน/ตำบล	จำนวน	-	แห่ง
● ร้านขายยาแผนปัจจุบัน	จำนวน	-	แห่ง
● คลินิก/สถานพยาบาลเอกชน	จำนวน	-	แห่ง
● อัตราการมีและใช้ส้วมราดน้ำร้อยละ 100			

4.4 ความปลอดภัยในชีวิตและทรัพย์สิน

● จุดตรวจประจำตำบล	จำนวน	1	แห่ง
● สถานีดับเพลิง	จำนวน	-	แห่ง

5 โครงสร้างพื้นฐาน

5.1 การคมนาคม

- ถนนลาดยาง จำนวน 4 สาย
- ถนนภายในหมู่บ้าน ส่วนใหญ่เป็นถนนคอนกรีตแล้วประมาณร้อยละ 70 ที่เหลือเป็นถนนหินคลุกและลูกรัง บางแห่งสภาพชำรุดรอการพัฒนา

5.2 การโทรคมนาคม

- โทรศัพท์สาธารณะ จำนวน 8 แห่ง

5.3 การไฟฟ้า

- หมู่บ้านทั้ง 8 หมู่ มีไฟฟ้าใช้ครบทุกหมู่บ้าน แต่ก็มีบางครัวเรือนที่ยังไม่มีไฟฟ้าใช้เนื่องจากเป็นบ้านสร้างใหม่ และขยายออกไปจากหมู่บ้านเดิม ยังไม่ได้ดำเนินการขอ ระหว่างรอคำขอขยายเขตบางส่วน

5.4 แหล่งน้ำธรรมชาติ

- ลำน้ำ/ลำคลอง จำนวน 2 สาย
 - ลำมูล ไหลผ่าน หมู่ที่ 4,5,6,8,12
 - ลำตะคอง ไหลผ่าน หมู่ที่ 6
- บึงและหนองน้ำ จำนวน - แห่ง

5.5 แหล่งน้ำที่สร้างขึ้น

- อ่างเก็บน้ำ จำนวน 1 แห่ง
- ฝาย จำนวน 3 แห่ง
 - ฝายหนองบัวรี
 - ฝายหนองบัวรี
 - ฝายท่าปะกิ่ง
- บ่อบาดาลสาธารณะ จำนวน 2 แห่ง
- ประปาหมู่บ้าน จำนวน 8 แห่ง
- สระน้ำสาธารณะ จำนวน 11 แห่ง

6 ทรัพยากรธรรมชาติ

ทรัพยากรธรรมชาติในพื้นที่

- ป่าสงวนแห่งชาติประมาณ 18,945 ไร่ จำนวน 1 แห่ง

แบบที่ 1 การติดตามและประเมินผลการจัดทำแผนพัฒนาและการแปลงแผนไปสู่การปฏิบัติ

คำชี้แจง : แบบที่ 1 เป็นแบบประเมินตนเองในการจัดทำแผนยุทธศาสตร์ขององค์กรปกครองส่วนท้องถิ่น โดยจะทำการประเมินและรายงานทุก ๆ ครั้ง หลังจากที่องค์กรปกครองส่วนท้องถิ่นได้ประกาศใช้แผนยุทธศาสตร์แล้ว

.....

ชื่อองค์กรปกครองส่วนท้องถิ่น องค์การบริหารส่วนตำบลท่าช้าง

ประเด็นการประเมิน	มี การดำเนินงาน	ไม่มี การดำเนินงาน
ส่วนที่ 1 คณะกรรมการพัฒนาส่วนท้องถิ่น		
1. มีการจัดตั้งคณะกรรมการพัฒนาท้องถิ่นเพื่อจัดทำแผนพัฒนาท้องถิ่น	✓	
2. มีการจัดประชุมคณะกรรมการพัฒนาท้องถิ่นเพื่อจัดทำแผนพัฒนาท้องถิ่น	✓	
3. มีการจัดประชุมอย่างต่อเนื่องสม่ำเสมอ	✓	
4. มีการจัดตั้งคณะกรรมการสนับสนุนการจัดทำแผนพัฒนาท้องถิ่น	✓	
5. มีการจัดประชุมคณะกรรมการสนับสนุนการจัดทำแผนพัฒนาท้องถิ่น	✓	
6. มีคณะกรรมการพัฒนาท้องถิ่นและประชาคมท้องถิ่นพิจารณาร่างแผนยุทธศาสตร์การพัฒนา	✓	
ส่วนที่ 2 การจัดทำแผนการพัฒนาท้องถิ่น		
7. มีการรวบรวมข้อมูลและปัญหาความสำคัญของท้องถิ่นมาจัดทำฐานข้อมูล	✓	
8. มีการเปิดโอกาสให้ประชาชนเข้ามามีส่วนร่วมในการจัดทำแผน	✓	
9. มีการวิเคราะห์ศักยภาพของท้องถิ่น (SWOT) เพื่อประเมินสถานภาพการพัฒนาท้องถิ่น	✓	
10. มีการกำหนดวิสัยทัศน์และภารกิจหลักการพัฒนาท้องถิ่นที่สอดคล้องกับศักยภาพของท้องถิ่น	✓	
11. มีการกำหนดวิสัยทัศน์และภารกิจหลักการพัฒนาท้องถิ่นที่สอดคล้องกับยุทธศาสตร์จังหวัด	✓	
12. มีการกำหนดจุดมุ่งหมายเพื่อการพัฒนาที่ยั่งยืน	✓	
13. มีการกำหนดเป้าหมายการพัฒนาท้องถิ่น	✓	
14. มีการกำหนดยุทธศาสตร์การพัฒนาและแนวทางการพัฒนา	✓	
15. มีการกำหนดยุทธศาสตร์ที่สอดคล้องกับยุทธศาสตร์ของจังหวัด	✓	
16. มีการอนุมัติและประกาศใช้แผนยุทธศาสตร์การพัฒนา	✓	
17. มีการจัดทำบัญชีกลุ่มโครงการในแผนยุทธศาสตร์	✓	
18. มีการกำหนดรูปแบบการติดตามประเมินผลแผนยุทธศาสตร์	✓	
19. มีการทบทวนแผนยุทธศาสตร์	✓	

แบบที่ 2 แบบติดตามผลการดำเนินงานขององค์กรปกครองส่วนท้องถิ่น

คำชี้แจง : แบบที่ 2 เป็นแบบติดตามตนเอง โดยมีวัตถุประสงค์เพื่อติดตามผลการดำเนินงานตามแผนยุทธศาสตร์ขององค์กรปกครองส่วนท้องถิ่น ภายใต้แผนพัฒนาท้องถิ่น (พ.ศ.2561-2565) โดยมีกำหนดระยะเวลาในการติดตามและรายงานผลการดำเนินงานประจำปีงบประมาณ ปีละหนึ่งครั้ง

ส่วนที่ 1 ข้อมูลทั่วไป

1. ชื่อองค์กรปกครองส่วนท้องถิ่น องค์การบริหารส่วนตำบลท่าช้าง
2. รายงานผลการดำเนินงาน ประจำปีงบประมาณ 2564

ส่วนที่ 2 ผลการดำเนินงานตามแผนพัฒนาท้องถิ่น (พ.ศ.2561-2565)

3. รายงานผลการติดตามและประเมินผลแผนการดำเนินงาน ประจำปี 2564

ยุทธศาสตร์	โครงการตามแผนพัฒนาท้องถิ่น (พ.ศ.2561-2565)		โครงการตามข้อบัญญัติงบประมาณรายจ่าย		โครงการที่ได้ดำเนินการ	
	จำนวนโครงการ	งบประมาณ	จำนวนโครงการ	งบประมาณ	จำนวนโครงการ	งบประมาณ
1. ยุทธศาสตร์การสานต่อแนวทางพระราชดำริ	8		2	60,000	-	-
2. ยุทธศาสตร์การพัฒนาการศึกษา	58		14	1,712,300	4	769,770.80
3. ยุทธศาสตร์การพัฒนาการเกษตร	3		-	-	-	-
4. ยุทธศาสตร์การพัฒนาสังคม	21		9	500,000	2	11,510
5. ยุทธศาสตร์การพัฒนาสาธารณสุข	13		6	380,000	3	72,125
6. ยุทธศาสตร์การพัฒนาโครงสร้างพื้นฐาน	152		10	1,877,000	4	604,798.50
7. ยุทธศาสตร์การพัฒนาการท่องเที่ยว ศาสนา-วัฒนธรรมประเพณี และกีฬา	11		3	375,000	-	-
8. ยุทธศาสตร์การบริหารจัดการบ้านเมืองที่ดี	30		26	2,298,100	8	645,500
9. ยุทธศาสตร์การพัฒนาการรักษาความปลอดภัยในชีวิตและทรัพย์สิน	12		5	260,000	-	-
10. ยุทธศาสตร์การอนุรักษ์ทรัพยากรธรรมชาติและสิ่งแวดล้อม	16		4	120,000	1	16,440
รวม	324		79	7,582,400	22	2,120,144.30

4. ผลการดำเนินงานตามแผนการดำเนินงาน ประจำปี 2564

ยุทธศาสตร์	จำนวนโครงการที่เสร็จแล้ว		จำนวนโครงการที่อยู่ในระหว่างดำเนินการ		จำนวนโครงการที่ไม่ได้ดำเนินการ		จำนวนโครงการที่มีการยกเลิก		จำนวนโครงการที่มีการเพิ่มเติม		จำนวนโครงการทั้งหมด	
	จำนวน	ร้อยละ	จำนวน	ร้อยละ	จำนวน	ร้อยละ	จำนวน	ร้อยละ	จำนวน	ร้อยละ	จำนวน	ร้อยละ
1. ยุทธศาสตร์การสานต่อแนวทางพระราชดำริ	-	-	-	-	2	100	-	-	-	-	2	100
2. ยุทธศาสตร์การพัฒนาศึกษา	4	28.57	-	-	10	71.43	-	-	-	-	14	100
3. ยุทธศาสตร์การพัฒนากษัตริย์	0	-	-	-	-	-	-	-	1	100	-	100
4. ยุทธศาสตร์การพัฒนาศังคม	2	22.22	-	-	7	77.78	-	-	-	-	9	100
5. ยุทธศาสตร์การพัฒนาศาธารณสุข	3	50	-	-	3	50	-	-	-	-	6	100
6. ยุทธศาสตร์การพัฒนาคอนกรีตพื้นฐาน	4	40	-	-	6	60	-	-	-	-	10	100
7. ยุทธศาสตร์การพัฒนากองทั่วยุทธศาสตร์-วัฒนธรรมประเพณี และกีฬา	0	-	-	-	3	75	-	-	1	25	3	100
8. ยุทธศาสตร์การบริหารจัดการบ้านเมืองที่ดี	8	29.62	-	-	18	66.67	-	-	1	3.71	26	100
9. ยุทธศาสตร์การพัฒนาการรักษาความปลอดภัยในชีวิตและทรัพย์สิน	-	-	-	-	5		-	-	-	-	5	100
10. ยุทธศาสตร์การอนุรักษ์ทรัพยากรธรรมชาติและสิ่งแวดล้อม	1	25	-	-	3	75	-	-	-	-	4	100
รวม	22	26.83	-	-	57	69.51	-	-	3	3.66	79	100

หมายเหตุ ร้อยละ(เปรียบเทียบระหว่างจำนวนโครงการที่แท้จริงกับจำนวนโครงการที่ตั้งไว้ในแต่ละยุทธศาสตร์)

5. การเบิกจ่ายเงินงบประมาณปี 2564

ยุทธศาสตร์	งบทกิต		เงินสะสม		รวม	
	จำนวนเงิน	ร้อยละ	จำนวนเงิน	ร้อยละ	จำนวนเงิน	ร้อยละ
1. ยุทธศาสตร์การสานต่อแนวทางพระราชดำริ	-	-	-	-	-	-
2. ยุทธศาสตร์การพัฒนาศึกษา	769,770.80	28.57	-	-	769,770.80	28.57
3. ยุทธศาสตร์การพัฒนากาเรษตร	-	100	-	-	-	100
4. ยุทธศาสตร์การพัฒนาลังคค	11,510	22.22	-	-	11,510	22.22
5. ยุทธศาสตร์การพัฒนากาธาณสุข	72,125	50	-	-	72,125	50
6. ยุทธศาสตร์การพัฒนากาโครงสร้างพื้นฐาน	604,798.50	40	-	-	604,798.50	40
7. ยุทธศาสตร์การพัฒนากาท่องเที่ยวศาสนา-วัฒนธรรมประเพณี และกีฬา	-	25	-	-	-	25
8. ยุทธศาสตร์การบริหารจัดการบ้านเมืองที่ดี	645,500	33.33	-	-	645,500	33.33
9. ยุทธศาสตร์การพัฒนาการักษาความปลอดภัยในชีวิตและทรัพย์สิน	-	-	-	-	-	-
10. ยุทธศาสตร์การอนุรักษ์ทรัพยากรธรรมชาติและสิ่งแวดล้อม	16,440	25	-	-	16,440	25
รวม	2,120,144.30	30.49	-	-	2,120,144.30	30.49

หมายเหตุ ร้อยละ(เปรียบเทียบระหว่างจำนวนงบประมาณที่ใช้จริงกับจำนวนงบประมาณที่ตั้งไว้แต่ละยุทธศาสตร์)

ส่วนที่ 3 ผลการดำเนินงานตามโครงการที่ได้รับเงินอุดหนุนทั่วไป

11

6. โครงการที่ได้รับเงินอุดหนุนทั่วไปประจำปี 2564

โครงการ	ผลการดำเนิน		งบประมาณ			หมายเหตุ
	ดำเนินการ เสร็จแล้ว	อยู่ในระหว่าง ดำเนินการ	ยังไม่ได้ ดำเนินการ	งบประมาณ ที่ได้รับ	งบประมาณที่ เบิกจ่ายไป	
โครงการสงเคราะห์เบี้ยยังชีพ ผู้สูงอายุ	✓	-	-	4,341,400	4,342,600	จ่ายจาก งบม. 1,200
โครงการสงเคราะห์เบี้ยยังชีพ ผู้พิการ	✓	-	-	1,598,000	1,598,000	
โครงการสงเคราะห์เบี้ยยังชีพ ผู้ป่วย HIV	✓	-	-	24,000	24,000	
รวม				5,963,400	5,964,600	

ส่วนที่ 4 ปัญหา และอุปสรรคในการปฏิบัติงาน

1. งบประมาณในการพัฒนามีน้อยไม่เพียงพอในการดำเนินงาน
2. จำนวนโครงการในแผนพัฒนามีมาก

แบบที่ 3 แบบประเมินความพึงพอใจต่อผลการดำเนินงานขององค์กรปกครองส่วนท้องถิ่นในภาพรวม
การประเมินผล

องค์การบริหารส่วนตำบลท่าช้าง กำหนดประเมินผลตามยุทธศาสตร์การพัฒนา คือ การประเมินผลโครงการจะกำหนดตัวชี้วัดระดับความสำเร็จ และความล้มเหลวของโครงการ รายการประเมินผลจะพิจารณาเรื่องปริมาณ ค่าใช้จ่าย คุณภาพ ความพึงพอใจ การให้ประโยชน์แก่กลุ่มเป้าหมายหรือผู้ที่ได้รับประโยชน์ และผลที่ได้รับก่อให้เกิดประโยชน์ส่วนรวม นำไปสู่การประเมินผลว่าได้บรรลุวัตถุประสงค์ เป้าหมาย แนวทางการพัฒนาตามยุทธศาสตร์การพัฒนาที่กำหนดไว้หรือไม่ ซึ่งจะได้ผลประเมินในภาพรวม

คำชี้แจง : แบบที่ 3 เป็นแบบสำรวจความพึงพอใจของประชาชน ต่อการดำเนินงานขององค์กรปกครองส่วนท้องถิ่นในภาพรวม โดยกำหนดให้มีการเก็บข้อมูลปีละ 1 ครั้ง หลังจากสิ้นสุดปีงบประมาณ

ส่วนที่ 1 ข้อมูลทั่วไป

- | | | | |
|--------------|---|-------------------------|-------------------------|
| 1. เพศ | ชาย | หญิง | |
| 2. อายุ | ต่ำกว่า 20 ปี | 20 – 30 ปี | 31 – 40 ปี |
| | 41 -50 ปี | 51 - 60 ปี | มากกว่า 60 ปี |
| 3. การศึกษา | ประถมศึกษา | มัธยมศึกษาหรือเทียบเท่า | อนุปริญญา หรือเทียบเท่า |
| | ปริญญาตรี | สูงกว่าปริญญาตรี | อื่น ๆ |
| 4. อาชีพหลัก | รับราชการ | เอกชน/รัฐวิสาหกิจ | ค้าขาย ธุรกิจส่วนตัว |
| | รับจ้าง | นักเรียนนักศึกษา | เกษตรกร |
| | <input type="checkbox"/> อื่น ๆ (ระบุ)..... | | |

ส่วนที่ 2 ความพึงพอใจต่อผลการดำเนินงานขององค์กรปกครองส่วนท้องถิ่น

5. ท่านมีความพึงพอใจต่อผลการดำเนินงานขององค์กรปกครองส่วนท้องถิ่นในภาพรวมมากน้อยเพียงใด

ความพึงพอใจ	พอใจมาก	พอใจ	ไม่พอใจ
1) การเปิดโอกาสให้ประชาชนมีส่วนร่วมในโครงการ / กิจกรรม			
2) การประชาสัมพันธ์ให้ประชาชนรับรู้ข้อมูลของโครงการ / กิจกรรม			
3) การเปิดโอกาสให้ประชาชนแสดงความคิดเห็นในโครงการ / กิจกรรม			
4) การรายงานผลการดำเนินโครงการ / กิจกรรม			
5) ความโปร่งใสในการดำเนินโครงการ / กิจกรรม			
6) การดำเนินงานเป็นไปตามระยะเวลาที่กำหนด			
7) ผลการดำเนินโครงการ / กิจกรรมนำไปสู่การแก้ไขปัญหา			
8) การแก้ไขปัญหา และการตอบสนองความต้องการของประชาชน			
9) ประโยชน์ที่ประชาชนได้รับจากการดำเนินโครงการ / กิจกรรม			

ชื่อ อปท. องค์การบริหารส่วนตำบลท่าช้าง อำเภอเฉลิมพระเกียรติ จังหวัดนครราชสีมา

1. รายงานผลการดำเนินการตามแผนพัฒนาท้องถิ่น (พ.ศ.2561-2565) ประจำปี พ.ศ.2564 ของ
องค์การบริหารส่วนตำบลท่าช้าง อำเภอเฉลิมพระเกียรติ จังหวัดนครราชสีมา ซึ่งได้จำแนกออกเป็น
10 ยุทธศาสตร์การพัฒนา
2. ผลการดำเนินการตามยุทธศาสตร์การพัฒนา
 - 2.1 ยุทธศาสตร์การสานต่อแนวทางพระราชดำริ ดำเนินการ 0 โครงการ จาก 2 โครงการ คิดเป็น
ร้อยละ 0
 - 2.2 ยุทธศาสตร์การพัฒนาการศึกษา ดำเนินการ 4 โครงการ คิดเป็นร้อยละ 28.57 จาก 14 โครงการ
 - 2.3 ยุทธศาสตร์การพัฒนาการเกษตร ดำเนินการ 0 โครงการ คิดเป็นร้อยละ 0 มีการเพิ่มเติม
โครงการ 1 โครงการ คิดเป็นร้อยละ 100 จาก 1 โครงการ
 - 2.4 ยุทธศาสตร์การพัฒนาสังคม ดำเนินการ 2 โครงการ จาก 9 โครงการ คิดเป็นร้อยละ 22.22
 - 2.5 ยุทธศาสตร์การพัฒนาสาธารณสุข ดำเนินการ 3 โครงการ คิดเป็น ร้อยละ 50 จาก 6 โครงการ
 - 2.6 ยุทธศาสตร์การพัฒนาโครงสร้างพื้นฐาน ดำเนินการ 4 โครงการ คิดเป็นร้อยละ 40 อยู่ระหว่าง
จาก 10 โครงการ
 - 2.7 ยุทธศาสตร์การพัฒนาการท่องเที่ยว ศาสนา วัฒนธรรมประเพณี การกีฬา ดำเนินการ 0 โครงการ
คิดเป็นร้อยละ 0 มีการเพิ่มเติมโครงการ 1 โครงการ คิดเป็นร้อยละ 25 จาก 4 โครงการ
 - 2.8 ยุทธศาสตร์การบริหารจัดการบ้านเมืองที่ดี ดำเนินการ 8 โครงการ คิดเป็นร้อยละ 29.62 มีการ
เพิ่มเติมโครงการ 1 โครงการ คิดเป็นร้อยละ 3.71 จาก 27 โครงการ
จาก 27 โครงการ
 - 2.9 ยุทธศาสตร์การพัฒนาการรักษาความปลอดภัยในชีวิตและทรัพย์สิน ดำเนินการ 0 โครงการ
คิดเป็นร้อยละ 0 จาก 5 โครงการ
 - 2.10 ยุทธศาสตร์การอนุรักษ์ทรัพยากรธรรมชาติและสิ่งแวดล้อม ดำเนินการ 1 โครงการ
คิดเป็นร้อยละ 25 จาก 4 โครงการ
3. จำนวนงบประมาณตั้งไว้ตามแผนการดำเนินงาน ประจำปี 2564 เป็นจำนวนเงินทั้งสิ้น 7,582,400.-
บาท งบประมาณที่ ดำเนินการได้ตามศักยภาพของ อบต.ท่าช้าง เป็นเงิน 2,120,144.30 บาท คิด
เป็น ร้อยละ 30.49
4. จำนวนโครงการที่ได้ดำเนินการ 25 โครงการ คิดเป็นร้อยละ 30.49 โครงการที่มีการเพิ่มเติม 3 โครงการ
คิดเป็นร้อยละ 3.80 จากทั้งหมดตามแผนงาน 79 โครงการ

สรุป การติดตามผลการดำเนินงานตามแผนพัฒนาท้องถิ่น (พ.ศ. 2561 – 2565)

ที่	ยุทธศาสตร์การพัฒนา/ แนวทางการพัฒนา	จำนวนโครงการ		จำนวนงบประมาณ		ร้อยละของ โครงการที่ ดำเนินการ	ร้อยละของ งบประมาณ
		ทั้งหมด	ดำเนินการ	ทั้งหมด	ดำเนินการ		
1	1. ยุทธศาสตร์การสานต่อแนวทางพระราชดำริ	2	-	60,000	-	-	100
2	2. ยุทธศาสตร์การพัฒนาศึกษา	14	4	1,712,300	769,770.80	28.57	71.43
3	3. ยุทธศาสตร์การพัฒนากเกษตร	1	1	-	-	100	-
4	4. ยุทธศาสตร์การพัฒนาศังคม	9	2	500,000	11,510	22.22	77.78
5	5. ยุทธศาสตร์การพัฒนาศาธารณสุข	6	3	380,000	72,125	50	50
6	6. ยุทธศาสตร์การพัฒนาศรางพื้นฐาน	10	4	1,877,000	604,798.50	40	60
7	7. ยุทธศาสตร์การพัฒนากการทอองเทียวกศาสนา-วัฒนธรรมประเพณี และกีฬา	4	1	375,000	-	25	75
8	8. ยุทธศาสตร์การบริหารจัดการบ้านเมืองที่ดี	27	9	2,298,100	645,500	33.33	66.67
9	9. ยุทธศาสตร์การพัฒนากการรักษาความปลอดภัยในชีวิตและทรัพย์สิน	5	-	260,000	-		
10	10. ยุทธศาสตร์การอนุรักษ์ทรัพยากรธรรมชาติและสิ่งแวดล้อม	4	1	120,000	16,440	25	75
รวม		82	30.49	7,582,400	2,120,144.30	30.49	69.51

ลงชื่อ บุญนดา สมศรี
(บุญนดา สมศรี)

ประธานคณะกรรมการติดตามและประเมินผลแผนพัฒนาท้องถิ่น
องค์การบริหารส่วนตำบลท่าช้าง

5. ข้อเสนอแนะของคณะกรรมการติดตามและประเมินผลแผนพัฒนา อบต.ท่าช้าง

.....

